

گِراد  
[GARD] [گروه آموزشی]

# مغز املا

پایه چهارم ابتدایی



خلاصه ای از تمام فصل های کتاب

فَعَالِيَّتْ هَاي اَمَلَايِي دَرَسِ اَوَّل  
(آفَرِيْدِگَارِ زِيْبَايِي)



۱) در متن درس، کلمه هایی را که دارای نشانه‌های زیر هستند را پیدا کنید و در جاهای خالی بنویسید.

ظ

ط

.....

.....

.....

.....

۲) با توجه به متن درس، با حروف به هم ریخته ی زیر کلمه های مناسب بسازید.

ک - ه - ر - ب (.....)

ن - غ - ا - ر - ی - و - ا (.....)

ظ - ر - ا - ه - ن (.....)



۳) با توجه به متن درس، کلمه‌ها و ترکیب‌های زیر را با نشانه‌های مناسب کامل کنید.

م...تتل

بع...ی

ل...ت

م...ارع

نوبر...

بوت...ی تمشک

برکه .... آب

۴ ابتدا به کلمه های هر سطر با دقت نگاه کنید و آن‌ها را به خاطر بسپارید. سپس بدون نگاه کردن به این کلمه ها، آن‌ها را به ترتیب بنویسید.

.....

گلگون - جهان افروز - تصمیم

.....

بوته - انبوه - مهاجر - صنوبر

.....

قشر - هوشیار - سراغ - غوک - برّاق

۵ کلمه های هم معنی را هم رنگ کنید و کنار هم بنویسید.

آغاز

آبگیر

سرانجام

آرام


آهسته

شروع


برکه

عاقبت

۶ کلمه های زیر را در جدول پیدا کرده، دور آن‌ها خط بکشید و با بقیه ی حروف یک کلمه بنویسید.

د	ن	م	ر	ن	ه
ه	ق	ظ	ج	ا	ک
	ا	ا	ل	ن	ر
ر	ش	ق	ا	ر	ب

..... رمز جدول:



۷ جمله ی زیر را بین دو خط موازی بنویسید.

سطح رودخانه را با قشر نازکی از یخ پوشانید.

.....



۸) از دوست خود بخواهید کلمه‌های هر ردیف را برایت بخواند و سپس شما تکرار کنید.



سراغ ، ارغوانی ، غوک

صحبت ، تصمیم ، تصویر ، صنوبر

نظر ، منظره ، لذت ، جهان افروز ، زینت




۹) هم‌خانواده‌ی کلمه‌های زیر را از متن درس پیدا کنید و داخل گل‌ها بنویسید.

هجرت

نظر

طرف

نقش




۱۰) با توجه به متن درس جدول زیر را کامل کنید.



	ت		
	ت		
ت			
ت			



- خیلی خوب
- خوب
- قابل قبول
- نیاز به تلاش



املاي درس اول (آفریدگار زیبایی)



Handwriting practice area with multiple sets of horizontal dashed lines for writing.

@grad\_press



- خیلی خوب
- خوب
- قابل قبول
- نیاز به تلاش

جدول زیر توسط آموزگار گرامی بعد از املاي تقريري و با توجه به توضیحات مقدمه ی کتاب، کامل شود.

کد (۹)	کد (۸)	کد (۷)	کد (۶)	کد (۵)	کد (۴)	کد (۳)	کد (۲)	کد (۱)





۵ کلمه های زیر را پر رنگ کنید، سپس آن ها را بین دو خط بنویسید.

خروشان - همه - فعالیتِ ذهن - زمينه - طولانی - قفقاز

۶ با پر رنگ کردن خط چین ها، ترکیب مناسب بسازید و در جاهای خالی بنویسید.

کارت

مدرسه ی

دژ

تسخیرناپذیر

اعتباری

هوشمند

۷ در تصویر زیر دایره ها را پر رنگ کنید؛ سپس تصویر را به دلخواه رنگ آمیزی کنید.

